

Řepka MATIF	22.04.2024	26.04.2024	Změna	Nejnižší	Nejvyšší	Měna
květen 2024	450	439,75	-10,25	439,75	460	EUR / t
srpen 2024	449,75	459,75	+10,00	458,25	464	EUR / t
listopad 2024	455,5	467,25	+11,75	464,25	469,25	EUR / t
únor 2025	458,5	470,5	+12,00	467,5	472,5	EUR / t
květen 2025	459,5	471,25	+11,75	464,75	471,25	EUR / t

NYSE Liffe Market: Paris, Clearing House:LCH.Clearnet

 zobrazit graf na: [www](#)

Sojový šrot Rotterdam	22.04.2024	26.04.2024	Změna	Nejnižší	Nejvyšší	Měna
červen 2024	433	448	+15,00	437	450	USD / t
červenec 2024	433	448	+15,00	437	448	USD / t
srpen 2024	0	450	+450,00	449	450	USD / t
září 2024 - říjen 2024	0	450	+450,00	450	452	USD / t
*	0	0	+0,00	0	0	USD / t

NL Soymeal HP, FOB Rotterdam

 zobrazit graf na: [www](#)

Řepkový šrot Rhine	22.04.2024	26.04.2024	Změna	Nejnižší	Nejvyšší	Měna
květen 2024	285	297	+12,00	295	298	EUR / t
červen 2024	262	268	+6,00	263	268	EUR / t
srpen 2024 - říjen 2024	269	275	+6,00	269	275	EUR / t
listopad 2024 - leden 2025	273	280	+7,00	273	280	EUR / t
květen 2025 - červenec 2025	276	282	+6,00	275	282	EUR / t

Rapemeal, LWR Rhine

 zobrazit graf na: [www](#)

Pšenice krmná	22.04.2024	26.04.2024	Změna	Nejnižší	Nejvyšší	Měna
květen 2024	173,1	185	+11,90	178	185	GBP / t
červenec 2024	178,85	186,75	+7,90	178,85	186,75	GBP / t
listopad 2024	196,5	208	+11,50	201,55	209	GBP / t
leden 2025	199,1	208,05	+8,95	199,1	208,05	GBP / t
březen 2025	201,7	210,35	+8,65	201,7	210,35	GBP / t

London; LIFFE

 zobrazit graf na: [www](#)

Pšenice potravinářská	22.04.2024	26.04.2024	Změna	Nejnižší	Nejvyšší	Měna
květen 2024	206	212	+6,00	208,5	217	EUR / t
září 2024	215	235,5	+20,50	222,25	235,5	EUR / t
prosinec 2024	223	241	+18,00	229,25	241	EUR / t
březen 2025	227,25	243	+15,75	232,75	243	EUR / t
květen 2025	229,75	244,5	+14,75	235	244,5	EUR / t

NYSE Liffe Market: Paris, Clearing House:LCH.Clearnet

 zobrazit graf na: [www](#)

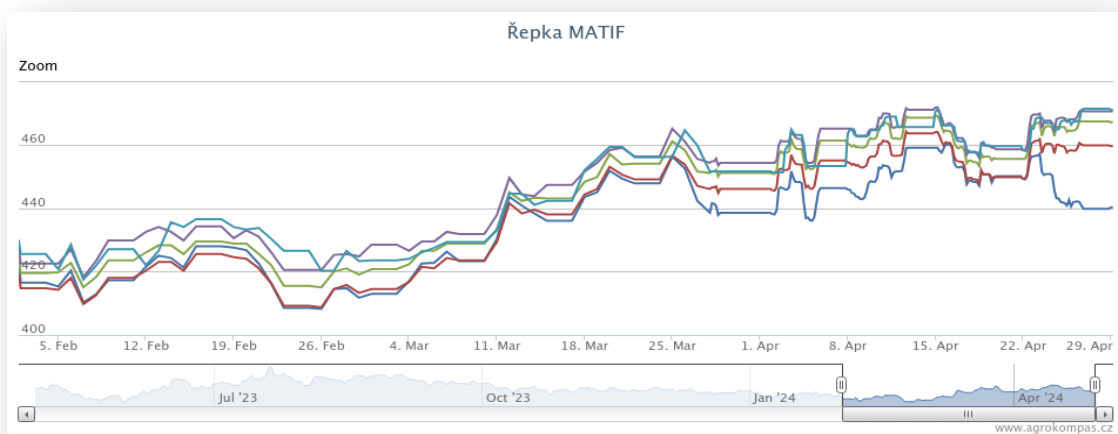
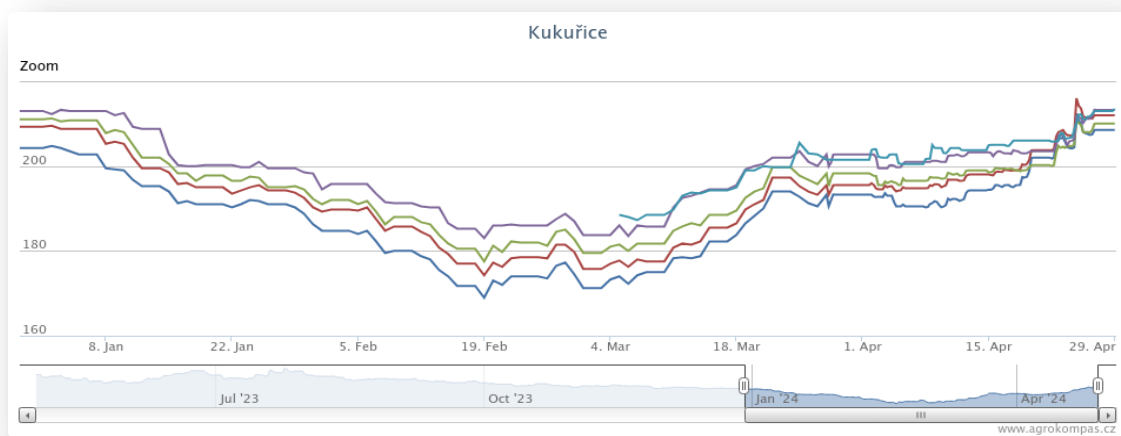
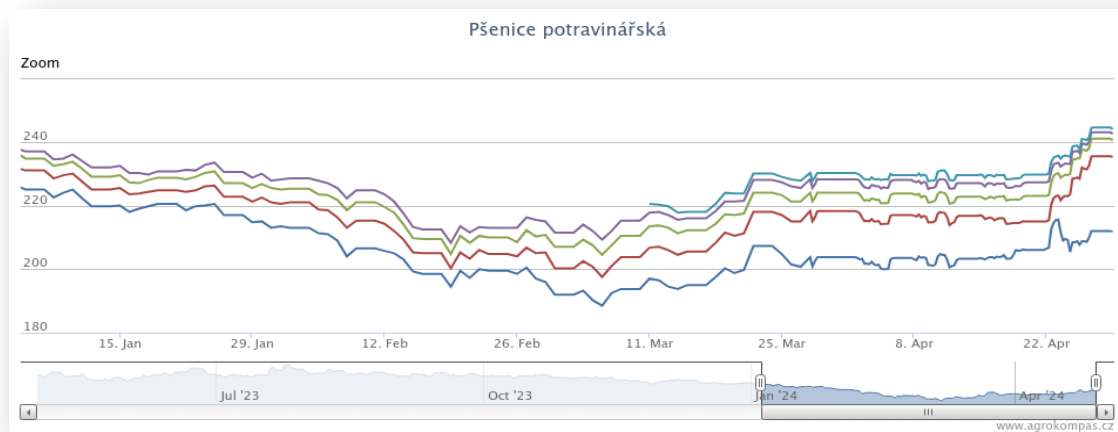
Kukuřice	22.04.2024	26.04.2024	Změna	Nejnižší	Nejvyšší	Měna
červen 2024	202	208,5	+6,50	204,5	213	EUR / t
srpen 2024	203,75	212	+8,25	207,25	216,5	EUR / t
listopad 2024	200,25	210	+9,75	204,75	211,5	EUR / t
březen 2025	203,5	213,25	+9,75	205	214,25	EUR / t
červen 2025	206	213	+7,00	206	213	EUR / t

NYSE Liffe Market: Paris, Clearing House:LCH.Clearnet

 zobrazit graf na: [www](#)

Ostatní	22.04.2024	26.04.2024	Změna	Nejnižší	Nejvyšší	Měna
Řepkový olej	950	1005	+55,00	965	1005	EUR / t
CZK/EUR	25,232	25,123	-0,11	25,12	25,03	EUR / t
CZK/USD	23,679	23,497	-0,18	23,41	23,08	EUR / t
CZK/GBP	29,296	29,345	+0,05	29,26	29,42	EUR / t
USD/EUR	1,066	1,069	+0,00	1,07	1,07	EUR / t
Ropa Brent	87,39	89,3	+1,91	87,15	89,33	USD/barel

Grafy:



Polský trh

Průměrné ceny obilovin a olejnin

komodita	21.04.2024	14.04.2024	týd. změna	jednotka
Pšenice potravinářská	797	791	0,7%	zl/tuna
Pšenice krmná	795	796	-0,1%	zl/tuna
Žito potravinářské	553	567	-2,4%	zl/tuna
Žito krmné	543	536	1,4%	zl/tuna
Ječmen potravinářský	-	-	-	zl/tuna
Ječmen krmný	701	696	0,7%	zl/tuna
Ječmen sladovnický	1 177	1 198	-1,7%	zl/tuna
Kukuřice krmná "mokra"	-	-	-	zl/tuna
Kukuřice krmná	727	718	1,2%	zl/tuna
Oves potravina	-	973	-	zl/tuna
Oves krmný	836	-	-	zl/tuna
Tritikále krmivo	616	619	-0,4%	zl/tuna
komodita	21.04.2024	14.04.2024	týd. změna	jednotka
Řepka	1 926	1 913	0,7%	zl/tuna
Řepkový raf. olej	4 789	4 501	6,4%	zl/tuna
Řepkový olej sur.	3 941	3 911	0,8%	zl/tuna
Řepkový šrot	1 183	1 184	-0,1%	zl/tuna

Průměrné ceny vepřové, hovězí, drůbeží

Vepřové	21.04.2024	14.04.2024	týd. změna	jednotka
jakost S	9 938	9 916	0,2%	zl/tuna
jakost E	9 866	9 845	0,2%	zl/tuna
jakost U	9 586	9 574	0,1%	zl/tuna
jakost R	9 317	9 257	0,7%	zl/tuna
jakost O	8 498	8 482	0,2%	zl/tuna
jakost P	*	*	*	zl/tuna
S-P celkem	9 848	9 829	0,2%	zl/tuna
Průměrné ceny netto (bez DPH) , podle klasifikace SEUROP po porážce chlazené				
Drůbeží	21.04.2024	14.04.2024	týd. změna	jednotka
kuře typ brojler	4 810	4 856	-0,9%	zl/tuna
krůta (samec)	6 220	6 130	1,5%	zl/tuna
krůta (samice)	6 291	6 263	0,5%	zl/tuna
Hovězí 21.4.2024	živá hmotnost	týd. změna		
mladý býk (A)	10,83 zl/kg	-0,6	%	
býk (B)	10,68 zl/kg	-0,7	%	
volek (C)	- zl/kg	-	%	
kráva (D)	8,24 zl/kg	-0,3	%	
jalovice (E)	10,48 zl/kg	-0,7	%	

Průměrné ceny netto (bez DPH) , zaplacená dodavatelům, dle klasifikace SEUROP
 pozn. Kurz ČNB CZK/PLN k 23.10.2023 byl 5,531 PLN

Zdroj: Ministerstwo Rolnictwa i Rozwoju Wsi, Departament Rynków Rolnych

Ceny mléčných výrobků

Vnitřní trh EU

16. týden (končí 21.4.2024)

komodita	cena	změna za týden	změna za rok	jednotka
Máslo	574	-0,2%	22%	EUR/100kg
SMP	239	-0,6%	-1%	EUR/100kg
WMP	364	1,4%	8%	EUR/100kg
Cheddar	392	-0,3%	-15%	EUR/100kg
Eidam	432	-1,3%	5%	EUR/100kg
Gouda	440	2,7%	-1%	EUR/100kg
Ementál	591	-2,0%	-7%	EUR/100kg
Sušená syrovátka	76	-2,8%	3%	EUR/100kg

zdroj: <https://ec.europa.eu/>

Polský trh

komodita	typ	21.04.2024	14.04.2024	týd. změna	jednotka
Máslo 82 % tuku, 16 % vody	v kusech	2 415	2 372	1,8%	EUR/100kg
	balené	2 554	2 526	1,1%	EUR/100kg
Máslo 80 % tuku, 16 % vody, 2 % soli	v kusech	-	-	*	EUR/100kg
Máslo	celkově	2 534	2 485	2,0%	EUR/100kg
Sušené mléko	plné	1 594	1 596	-0,1%	EUR/100kg
	odtučněné	1 058	1 083	-2,3%	EUR/100kg
	celkově	1 164	1 216	-4,3%	EUR/100kg
Kondenzované mléko	slazené	-	-	*	EUR/100kg
	neslazené	803	796	0,9%	EUR/100kg
	celkově	964	924	4,3%	EUR/100kg
Syrovátka v prášku		363	348	4,5%	EUR/100kg

Zdroj: Ministerstwo Rolnictwa i Rozwoju Wsi, Departament Rynków Rolnych

na závěr:

Na jarním výletě si zajde mladík do restaurace a dá si gulášek. Hostinský přinese guláš a přeje dobré chutnání. Jakmile se dá mladík do jídla, přiběhne pejsek a kouká na něj. Pak vrčí, štěká a kňučí. Mladík povídá:

„Prosím vás, pane hostinský, co je tomu psovi, že tolik vyvádí?“

„Z toho si nic nedělejte. To ona potvora dělá vždycky, když někdo jí z jejího talíře.“

Přijde ředitel do třídy a tam se jedna polovina žáků směje a druhá brečí.

Ředitel se ptá té první poloviny: „Proč se smějete?“

„Protože úča vypadla z okna!“

Pak se zeptá té druhé: „A proč vy brečíte?“

„Protože jsme to neviděli!“